



ATIVIDADES COMPLEMENTARES DE ESTUDO – COVID 19

ROTEIRO DE ATIVIDADES COMPLEMENTARES DE ESTUDO – COVID 19
ESCOLA MUNICIPAL MARIA DO CARMO CAMPOS

PROFESSOR: ARIADINE e JULIANA TURMA: INFANTIL 5

PERÍODO DE REALIZAÇÃO: 01 a 05 de junho

| | |
|---|---|
| VÍDEO OU ÁUDIO DO PROFESSOR | INICIAR COM SAUDAÇÕES, PARA ACOLHIMENTO DOS PAIS E DAS CRIANÇAS. |
| O QUE VOCÊ VAI ESTUDAR: | SABERES E CONHECIMENTOS: <ul style="list-style-type: none">• Leitura, escrita e letras;• Literatura;• Plantas, suas partes e funções;• Tamanho, forma e posição dos objetos;• Relação espaço-temporal;• Modalidades das artes visuais;• Diferentes manifestações culturais;• Animais, características e modos de vida;• Sequência |
| PARA QUE VAMOS ESTUDAR ESSES CONTEÚDOS? | CAMPO DE EXPERIÊNCIA: ESCUTA, FALA, PENSAMENTO E IMAGINAÇÃO: <ul style="list-style-type: none">• Reconhecer e identificar as letras do alfabeto em contexto ao valor sonoro convencional para relacionar grafema/fonema.• Apreciar e participar de momentos de contação de histórias realizados de diferentes maneiras. CAMPO DE EXPERIÊNCIA: CORPO, GESTOS E MOVIMENTOS <ul style="list-style-type: none">• Assistir e participar de apresentações de danças e festas regionais. Dançar, imitando e criando movimentos. |

CAMPO DE EXPERIÊNCIA: TRAÇOS, SONS, CORES E FORMAS

- Rabiscar, pintar, desenhar, modelar, bordar, construir, fotografar, produzir filmes, recortar, colar, fazer instalações, etc., a sua maneira dando significado às suas ideias, aos seus pensamentos e sensações.

CAMPO DE EXPERIÊNCIA: ESPAÇO, TEMPOS, QUANTIDADES, RELAÇÕES E TRANSFORMAÇÕES

- Observar e identificar no meio natural e social as formas geométricas existentes, percebendo semelhanças e diferenças (tamanho, forma, cor, textura, espessura etc) entre os objetos no espaço e relações espaciais e temporais, em situações diversas.
- Organizar na sequência correta.
- Observar animais, seus modos de vida, habitat e alimentação.

COMO VAMOS ESTUDAR OS CONTEÚDOS?

| SEGUNDA | TERÇA | QUARTA | QUINTA | SEXTA |
|------------------------------------|-----------------------------|--------------------------------------|--------------------------------|---|
| ATIVIDADES DE JOGOS E BRINCADEIRAS | HISTÓRIA ATIVIDADE IMPRESSA | ATIVIDADES DE JOGOS E BRINCADEIRAS | MÚSICA E BRINCADEIRAS DE CIRCO | ATIVIDADE IMPRESSA E O SOM DAS LETRAS “D” E “S” |
| História e experiência do feijão. | | Atividade de coordenação motora fina | | |

Obs: Caso queira, as atividades podem ser impressas, mas nas orientações tem ideias para realizarem as mesmas sem a necessidade do material estar impresso.

Aula disponível 11/05/2020 (CANAL TV ESCOLA CURITIBA)- PRÉ ESCOLA.

- **SEGUNDA-FEIRA, 01 DE JUNHO DE 2020.**

História: João e o pé de feijão que a professora vai encaminhar pelo whatsapp.

Realizar uma experiência com o plantio do feijão: 3 grãos de feijão, um pedaço de algodão e um recipiente para o feijão crescer. Cuidar do feijão plantado, colocar no sol, regar com água para que ele cresça forte.

Atividade: Desenhar a história em 3 momentos. Pintar o desenho, recortar e colar no caderno prestando atenção na ordem correta da história. (Começo, meio e fim). Colocar a data do dia.

Atividade: Reconhecer a letra F. Pedir para a família fazer a letra F de três tamanhos diferentes. Pintar a letra F maior de vermelho e a menor de azul. Colar a atividade no caderno e colocar a data do dia.

Aula disponível 12/05/2020 (CANAL TV ESCOLA CURITIBA)- PRÉ ESCOLA.

- **TERÇA-FEIRA, 02 DE JUNHO DE 2020.**

História: A casa dos sonhos – será encaminhada por whatsapp.

Após assistir a história, vamos pensar como seria a sua casa dos sonhos? O que teria nela? Do que seria feita?

No caderno colocar o nome da história, a data de hoje e realizar um desenho da casa do sonho do aluno.

Aula disponível 13/05/2020 (CANAL TV ESCOLA CURITIBA)- PRÉ ESCOLA

- **QUARTA-FEIRA, 03 DE JUNHO DE 2020.**

Amassar bolinhas de papel crepom, ou papel higiênico ou guardanapinho de papel e colar dentro da letra A. Pintar uma folha de papel bem colorido e fazer a dobradura do aviãozinho.

Aula disponível 14/05/2020 (CANAL TV ESCOLA CURITIBA)- PRÉ ESCOLA

- **QUINTA-FEIRA, 04 DE JUNHO DE 2020.**

Música: Xuxa: Piruetas.

Imaginar que estamos no circo. Virar cambalhotas no colchão. Brincar de equilibrista se equilibrando sobre a corda, ficando na ponta dos pés igual à bailarina e fazendo o número 4 com as pernas se equilibrando.


Aula disponível 15/05/2020 (CANAL TV ESCOLA CURITIBA)- PRÉ ESCOLA

- **SEXTA-FEIRA, 05 DE JUNHO DE 2020.**

Atividade: Animais domésticos e selvagens. Pesquisar em revistas, caso possível ou desenhar diversos animais. Pintar os desenhos e colar no caderno, separando os bichinhos de estimação dos animais selvagens. Colocar a data do dia.


NOME: _____

PINTE DE VERMELHO A LETRA “F” PEQUENA E DE AZUL A LETRA “F” GRANDE.



NOME: _____

COLAR BOLINHAS DE CREPON DENTRO DA LETRA A:




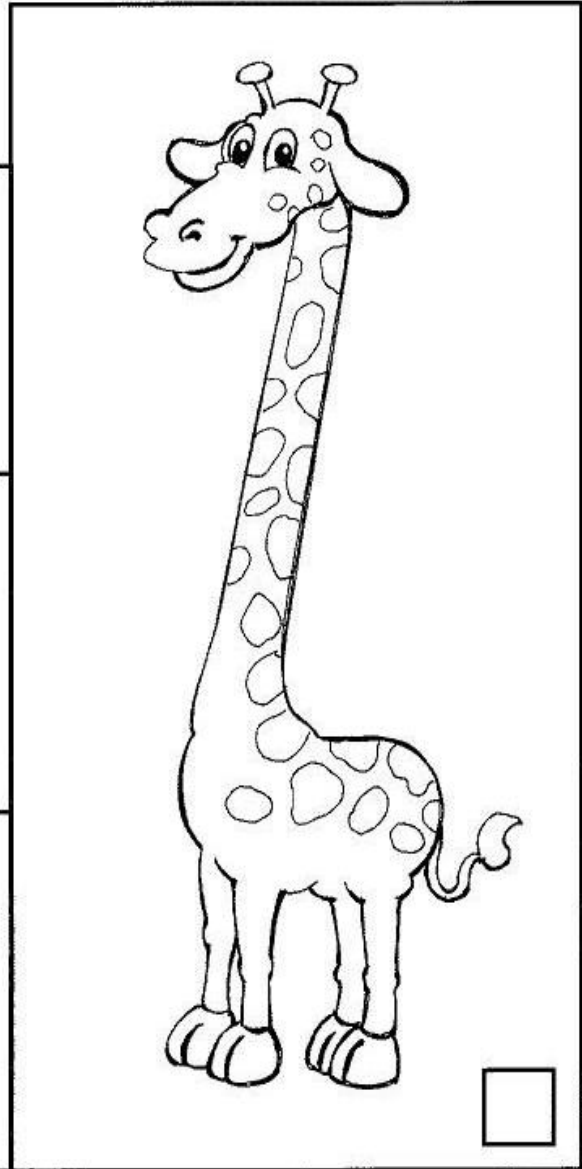




NOME: _____

DATA: _____

◆ Coloque as letras nos quadrinhos, à frente de cada animal:

D ANIMAIS DOMÉSTICOS

S ANIMAIS SELVAGENS



NUMERE A HISTORIA, DEPOIS RECORTE E COLE NA ORDEM CORRETA.
LEMBRE-SE DE PINTAR BEM BONITO!!!

